

РЕЙТИНГ МУНИЦИПАЛЬНЫХ КОМАНД КУРГАНСКОЙ ОБЛАСТИ

Основные показатели эффективности деятельности
муниципальных команд

1 УРОВЕНЬ РОСТА ПОСТУПЛЕНИЙ НАЛОГОВЫХ И
НЕНАЛОГОВЫХ ДОХОДОВ В КОНСОЛИДИРОВАННЫЕ
БЮДЖЕТЫ МУНИЦИПАЛЬНЫХ РАЙОНОВ (ГОРОДСКИХ
ОКРУГОВ) КУРГАНСКОЙ ОБЛАСТИ ПО СРАВНЕНИЮ С
СООТВЕТСТВУЮЩИМ ПЕРИОДОМ ПРОШЛОГО ГОДА

2

КОЛИЧЕСТВО СОЗДАНЫХ НОВЫХ
ПОСТОЯННЫХ РАБОЧИХ МЕСТ

3

ВЫПОЛНЕНИЕ ПЛАНА
ПРОДВИЖЕНИЯ ПРИОРИТЕТНЫХ
ПРОЕКТОВ МУНИЦИПАЛЬНОГО
ОБРАЗОВАНИЯ

ОБУЧЕНИЕ ПО ДОСТИЖЕНИЮ ПОКАЗАТЕЛЕЙ РЕЙТИНГА

22 НОЯБРЯ — 1 ДЕКАБРЯ 2016 ГОДА

Проведено

5

семинаров



15 часов обучения

5 часов практических занятий

25 муниципальных образований

5 городов, **22** сельсовета

Обучено

180

человек



5 глав муниципальных районов
и городских округов

84 руководителя

68 специалистов

22 представителя сельсоветов

ПРИОРИТЕТНЫЕ ИНВЕСТИЦИОННЫЕ ПРОЕКТЫ МУНИЦИПАЛЬНЫХ ОБРАЗОВАНИЙ

ВСЕГО ПРЕДСТАВЛЕНО

223

инвестпроекта



> 15 проектов

г. Шадринск
Далматовский район
Кетовский район



9 - 15 проектов

Частоозерский район
Шатровский район
Макушинский район
Куртамышский район
Притобольный район
Сафакулевский район
Шадринский район

≤ 5 проектов

г. Курган
Белозерский район
Звериноголовский район
Петуховский район
Юргамышский район

ПРИОРИТЕТНЫЕ ИНВЕСТИЦИОННЫЕ ПРОЕКТЫ МУНИЦИПАЛЬНЫХ ОБРАЗОВАНИЙ

ВСЕГО

223

инвестпроектов

5474

млн.рублей

1296

рабочих мест

В среднем

на 1 проект



24 млн.рублей



5 рабочих мест

на 1 муниципалитет



по **8** проектов

ПРИОРИТЕТНЫЕ ИНВЕСТИЦИОННЫЕ ПРОЕКТЫ МУНИЦИПАЛЬНЫХ ОБРАЗОВАНИЙ

ОБЪЕМ ИНВЕСТИЦИЙ

5474

млн.рублей

34%

г. Шадринск

13%

Кетовский район

14%

Катайский район

ПРИОРИТЕТНЫЕ ИНВЕСТИЦИОННЫЕ ПРОЕКТЫ МУНИЦИПАЛЬНЫХ ОБРАЗОВАНИЙ

СОЗДАВАЕМЫЕ
РАБОЧИЕ МЕСТА

1296

человек

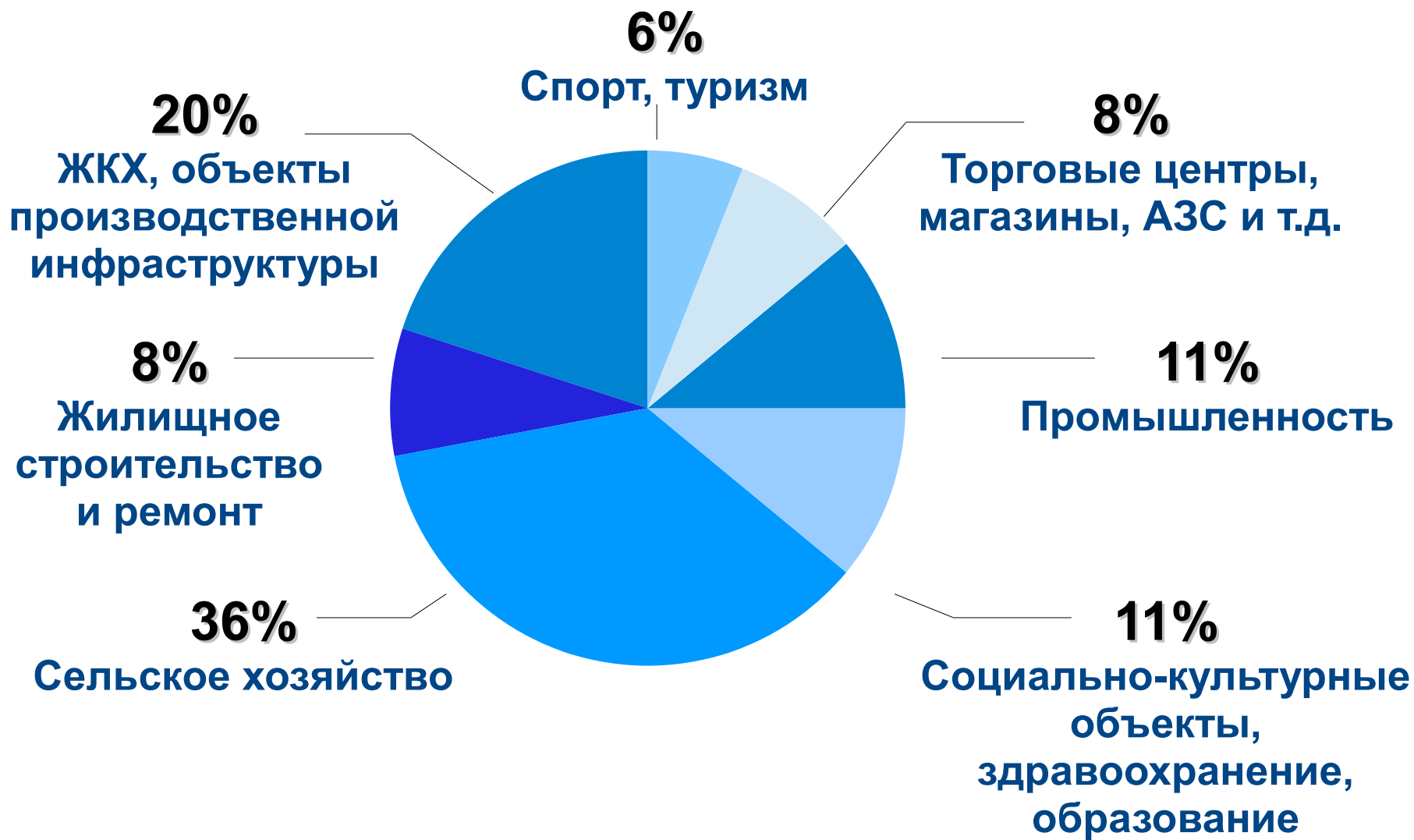
46%

г. Шадринск

54%

остальные

СТРУКТУРА ПРЕДСТАВЛЕННЫХ ИНВЕСТИЦИОННЫХ ПРОЕКТОВ ПО ОТРАСЛЯМ



МЕРОПРИЯТИЯ ПО СОПРОВОЖДЕНИЮ ИНВЕСТИЦИОННЫХ ПРОЕКТОВ

% проектов

Содействие в предоставлении и оформлении
земельного участка

47%

Содействие в подключении к инженерным сетям

42%

Содействие в получении государственной поддержки

28%

Консультационная поддержка, помощь в разработке и
формировании пакета документов

22%

Содействие в получении разрешений на строительство

18%

Содействие в подборе кадров

15%

ПРИОРИТЕТНЫЕ ИНВЕСТИЦИОННЫЕ ПРОЕКТЫ МУНИЦИПАЛЬНЫХ ОБРАЗОВАНИЙ

↑ MAX

700
млн.руб.

Строительство
молочно-
товарного
комплекса на
1500 голов

↓ MIN

0,2
млн.руб.

Ввод в оборот
пашни 600 га.

ПРИОРИТЕТНЫЕ ИНВЕСТИЦИОННЫЕ ПРОЕКТЫ МУНИЦИПАЛЬНЫХ ОБРАЗОВАНИЙ

Бюджетные проекты

57 проектов

Коммерческие проекты

166 проектов

**Количество
проектов**

26%

74%

**Объем
инвестиций**

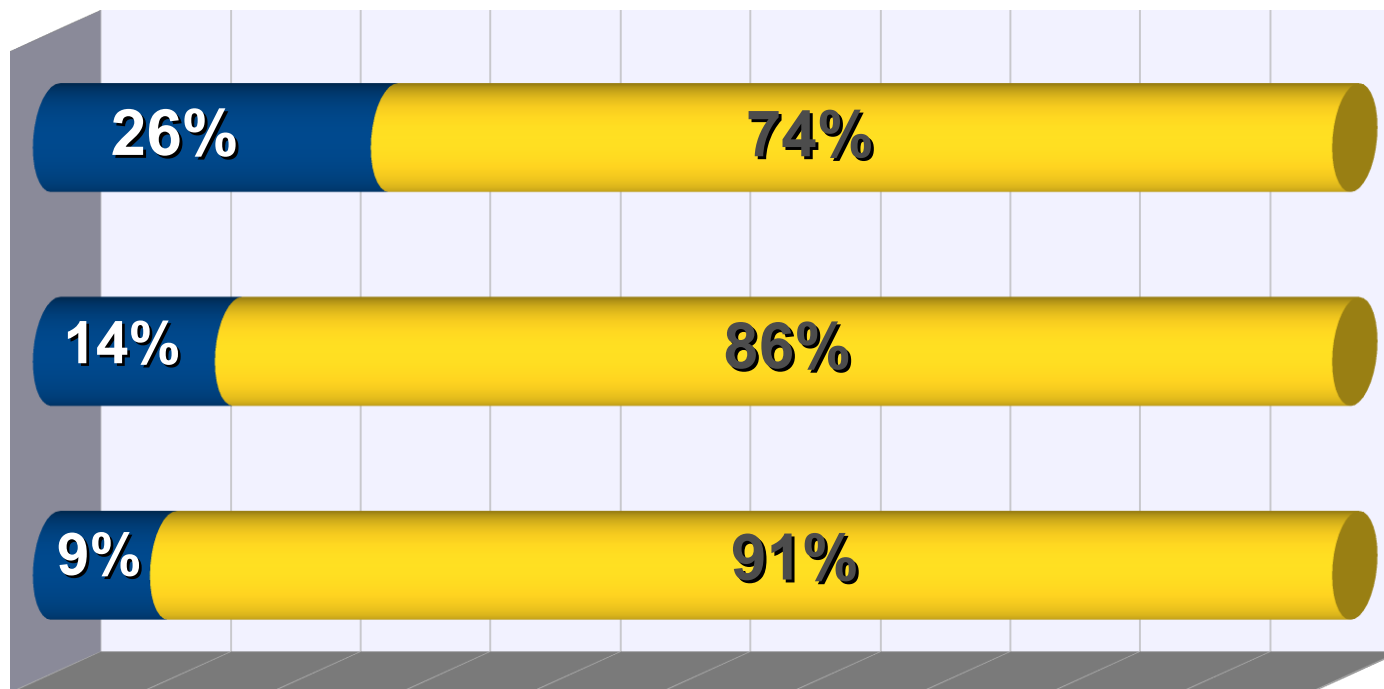
14%

86%

**Рабочие
места**

9%

91%



ПРИОРИТЕТНЫЕ ИНВЕСТИЦИОННЫЕ ПРОЕКТЫ МУНИЦИПАЛЬНЫХ ОБРАЗОВАНИЙ

Бюджетные проекты

≥ 50% проектов

Катайский район (6 из 8)
Варгашинский район (4 из 6)
Мокроусовский район (4 из 8)

БЕЗ БЮДЖЕТНОГО ФИНАНСИРОВАНИЯ

г. Курган
г. Шадринск
Альменевский район
Белозерский район
Лебяжьевский район
Петуховский район
Щучанский район
Юргамышский район

Не уделено достаточного внимания

Проекты и мероприятия по продвижению продукции предприятий муниципального образования

Проекты и мероприятия по продвижению торговых марок - брендов территории

Проекты и мероприятия по развитию туристического потенциала муниципального образования

Проекты развития моногородов

Проекты по организации ярмарок

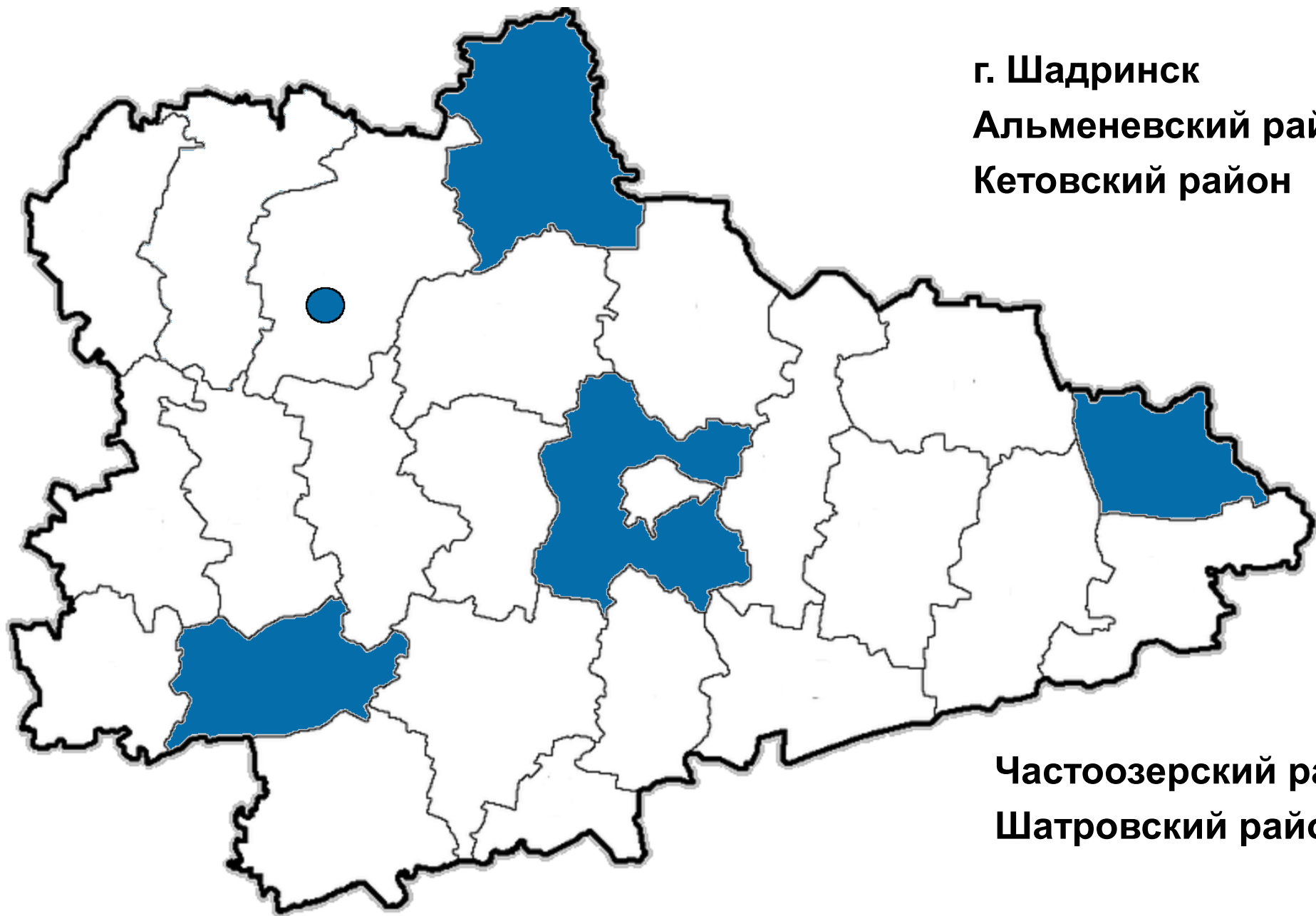
«ФАНТАСТИЧЕСКИЕ» ПРОЕКТЫ



5 % от общего количества

879 млн. руб.

ШИРОКИЙ ОХВАТ БИЗНЕС-СООБЩЕСТВА ПРИ ПОДГОТОВКЕ ПЛАНОВ



г. Шадринск
Альменевский район
Кетовский район

Частоозерский район
Шатровский район